

## FEUILLE DE SPÉCIFICATIONS

**T3450W**

Série 3-1/2 po – Classique/Evolution

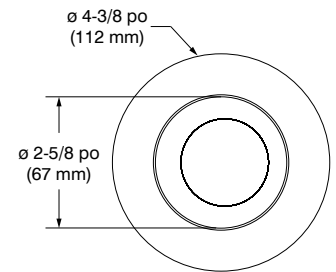
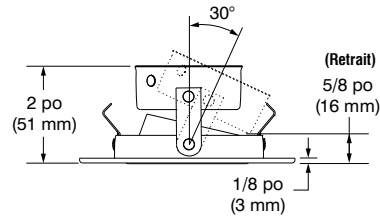
**Garniture mince orientable en retrait  
à éclairage mural**

Projet \_\_\_\_\_

Notes \_\_\_\_\_

Type de luminaire \_\_\_\_\_

Date \_\_\_\_\_

T3450W-13 (illustrée)  
(Lampe non incluse)

## SPÉCIFICATIONS

## GARNITURE

Acier formée à la matrice.

**Les options en rouge  
peuvent générer un délai  
de production plus long****Différents finis sont offerts :****Recouvrement en poudre (Standard)**

Blanc (-01), Noir (-02), Bronze architectural (-05), Cuivre antique (-06), Blanc mat (-11), Noir mat (-22) et Gris polaire (-25)

**Plaqué (Premium)**

Plaqué or 24K (-03), Chrome (-04), Chrome brossé (-04BR), Nickel brossé (-12BR) et Nickel satiné (-13)

## LAMPES

(non incluse)

**GU10 DEL 10 MAX****MR16 DEL GU5.3 10W MAX****MR16 GU5.3 37W MAX** (avec boîtier rénovateur et isolé) (lampes protégées seulement)

50W MAX (avec boîtier nouvelle construction) (lampes protégées seulement)

Si vous désirez utiliser la gradation et que vous utilisez une lampe DEL, veuillez consulter régulièrement la liste de compatibilité des gradateurs du manufacturier de la lampe.

Pour une utilisation avec une lampe MR16 DEL, vous reporter à la fiche technique du boîtier sélectionné pour les détails relatifs aux modèles de transformateurs (voir la liste de boîtiers compatibles ci-dessous).

## TROU DE PERÇAGE

**ø 3-5/8 po (92 mm)**

## HOMOLOGATION

Homologué cULus pour **endroits humides** (pour lampes DEL et halogènes)

## GARANTIE

Garantie limitée de 1 an sur les composants contre les défauts de fabrication

**CONTRASTE**

2021-01

IMPRIMÉ AU CANADA

1009, rue du Parc Industriel  
Lévis (Québec) G6Z 1C5 Canada  
Tél. : 1-888-839-4624  
Télé. : 1-877-839-7057  
eclairagecontraste.com/fr  
info@contrastlighting.com© 2021 Éclairage Contraste M.L. Inc.  
Tous droits réservés

Éclairage Contraste M.L. Inc. se réserve le droit de modifier les spécifications et/ou de discontinuer tout produit en tout temps et ne pourra être tenu responsable pour toutes conséquences résultant de l'utilisation de cette publication.

# T3450W

Série 3-1/2 po – Classique/Evolution

Garniture mince orientable en retrait  
à éclairage mural

## SPÉCIFICATIONS (SUITE)

## RÉFLECTEUR

**STANDARD : Aluminium anodisé****OPTIONS :****Spéculaire**Noir (**BK**)Clair (**CL**)**Peint**Blanc (**-01**)Noir (**-02**)Blanc mat (**-11**)

## ACCESSOIRES

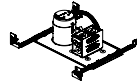
**Adaptateur d'ouverture** (voir code de commande)**Ronds réparateurs** (voir code de commande)**Choix de lentilles offertes en option afin de personnaliser votre éclairage :** (voir code de commande)**Claire (C)****Givrée (F)****Hexagonale (H)** : la lentille hexagonale métallique adoucit l'éclat de la lumière**Linéaire (L)** : la lentille linéaire dirige le faisceau pour créer une bande de lumière**Prismatique (P)** : la lentille prismatique diffuse et étend uniformément la lumière**Solite (S)** : la lentille solite adoucit et étend uniformément la lumière**Bien que nullement dangereux, l'utilisation d'une lentille 49 mm conjointement à celle d'une lampe à DEL peut résulter en une surchauffe de cette dernière, réduisant ainsi sa durée de vie.****Contraste ne peut pas être tenu responsable de la surchauffe des lampes à DEL utilisées avec des lentilles accessoires.**

## BOÎTIERS COMPATIBLES

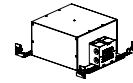
## Boîtier rénovateur



## Boîtier nouvelle construction



## Boîtier isolé



	Boîtier rénovateur	Boîtier nouvelle construction	Boîtier isolé
<b>DEL</b> 10W	<b>IC / Étanche à l'air</b> RE35GU10-10W RE35MR16-120-10W RE35MR16-277-10W	<b>IC / Étanche à l'air</b> NW35GU10-10W NW35MR16-120-10W NW35MR16-277-10W	<b>IC / Étanche à l'air</b> IC35GU10-10W IC35MR16-120-10W IC35MR16-277-10W
<b>HALOGÈNES</b> 37W/50W	<b>Non-IC / Non étanche à l'air</b> RE35MR16-120-37W RE35MR16-277-37W	<b>Non-IC / Non étanche à l'air</b> NW35MR16-120-50W NW35MR16-277-50W NW35MR16-120D-50W NW35MR16-277D-50W	<b>IC / Non étanche à l'air</b> IC35MR16-120-37W IC35MR16-277-37W IC35MR16-120D-37W IC35MR16-277D-37W

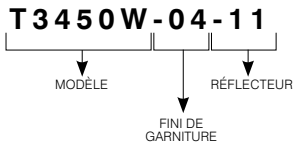
## FEUILLE DE SPÉCIFICATIONS

**T3450W**

Série 3-1/2 po – Classique/Evolution

**Garniture mince orientable en retrait  
à éclairage mural**

## EXEMPLE DE CODIFICATION


**CODES DE COMMANDE**      *Les options en rouge peuvent générer un délai de production plus long.*

MODÈLE	FINIS DE GARNITURE	RÉFLECTEURS
<b>T3450W</b>		
<b>T3450W</b>	<b>RECOUVREMENT EN POUDRE (Standard)</b>	<b>ANODISÉ</b>
-01	Blanc	<b>Standard :</b> Aluminium anodisé
-02	Noir	
-11	Blanc mat	<b>SPÉCULAIRE</b>
-22	Noir mat	<b>CL</b> Clair
-25	Gris polaire	<b>BK</b> Noir
-05	Bronze architectural	
-06	Cuivre antique	
	<b>PLAQUÉ (Premium)</b>	<b>PEINT</b>
-04BR	Chrome brossé	-01 Blanc
-12BR	Nickel brossé	-02 Noir
-03	Plaqué or 24K	-11 Blanc mat
-04	Chrome	
-13	Nickel satiné	

## ADAPTATEUR D'OUVERTURE

Adapte une ouverture allant jusqu'à 4-1/4 po (108 mm) pour recevoir un boîtier de 3-1/2 po (89 mm).

Fini : acier galvanisé



**Code : 312296**

Diamètre extérieur : ø 4-5/16 po (110 mm)

Diamètre intérieur : ø 3-5/8 po (92 mm)

**CONTRASTE**

# T3450W

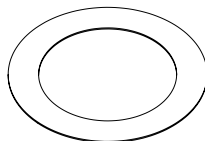
**Série 3-1/2 po – Classique/Evolution****Garniture mince orientable en retrait  
à éclairage mural**

## RONDS RÉPARATEURS

Les ronds réparateurs corrigent les ouvertures trop grandes ou abîmées des trous de perçage.

Ils sont offerts dans toutes la gamme de couleurs Contraste.  
Ajouter le code du fini désiré à la fin de celui du rond réparateur.

Ex. : RON3000-06



**Code : RON3000**

Diamètre extérieur : ø 6-1/8 po (156 mm)

Diamètre intérieur : ø 3-5/8 po (92 mm)

## LENTILLES (49 MM)

Pour une modification de la distribution de la lumière.

Claire (C) : **103104**  
Givrée (F) : **304826**  
Hexagonale (H) : **103089**  
Linéaire (L) : **103092**  
Prismatique (P) : **103095**  
Solite (S) : **103098**

