

FEUILLE DE SPÉCIFICATIONS

S3450

Série 3-1/2 po – Classique/Evolution

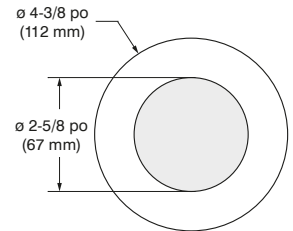
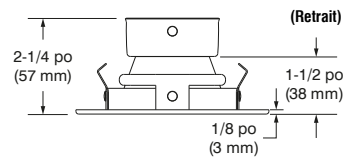
Garniture mince pour douche

Projet _____

Notes _____

Type de luminaire _____

Date _____

S3450-04 (illustrée)
(Lampe non incluse)

SPÉCIFICATIONS

GARNITURE	Acier formée à la matrice.	
<i>Les options en rouge peuvent générer un délai de production plus long</i>	Différents finis sont offerts :	
	Recouvrement en poudre (Standard) Blanc (-01), Noir (-02), Bronze architectural (-05), Cuivre antique (-06), Blanc mat (-11), Noir mat (-22) et Gris polaire (-25)	
	Plaqué (Premium) Plaqué or 24K (-03), Chrome (-04), Chrome brossé (-04BR), Nickel brossé (-12BR) et Nickel satiné (-13)	
LAMPES (non incluse)	GU10 DEL10W MAX MR16 DEL GU5.3 7W MAX	MR16 GU5.3 20W MAX (boîtier rénovateur et isolé) - (lampes protégées seulement) 50W MAX (boîtier nouvelle construction) - (lampes protégées seulement)
	Si vous désirez utiliser la gradation et que vous utilisez une lampe DEL, veuillez consulter régulièrement la liste de compatibilité des gradateurs du manufacturier de la lampe.	
	Pour une utilisation avec une lampe MR16 DEL, vous reporter à la fiche technique du boîtier sélectionné pour les détails relatifs aux modèles de transformateurs (voir la liste de boîtiers compatibles ci-dessous).	
	L'utilisation d'une lampe à DEL combinée à une garniture de douche et un boîtier étanche à l'air peut contribuer à diminuer la durée de vie de celle-ci.	
	Contraste ne peut être tenue responsable de la diminution de la durée de vie d'une lampe à DEL utilisée en espace clos.	
TROU DE PERÇAGE	ø 3-5/8 po (92 mm)	
HOMOLOGATION	Homologué cULus pour endroits mouillés (pour lampes DEL et halogènes)	
GARANTIE	Garantie limitée de 1 an sur les composants contre les défauts de fabrication	

CONTRASTE

2021-01

IMPRIMÉ AU CANADA

1009, rue du Parc Industriel
Lévis (Québec) G6Z 1C5 Canada
Tél. : 1-888-839-4624
Télé. : 1-877-839-7057
eclairagecontraste.com/fr
info@contrastlighting.com

© 2021 Éclairage Contraste M.L. Inc.
Tous droits réservés

Éclairage Contraste M.L. Inc. se réserve le droit de modifier les spécifications et/ou de discontinuer tout produit en tout temps et ne pourra être tenu responsable pour toutes conséquences résultant de l'utilisation de cette publication.

FEUILLE DE SPÉCIFICATIONS

S3450

Série 3-1/2 po – Classique/Evolution

Garniture mince pour douche

SPÉCIFICATIONS (SUITE)

RÉFLECTEURS

STANDARD : Aluminium anodisé**OPTIONS :****Spéculaire**Noir (**BK**)Clair (**CL**)**Peint**Blanc (**-01**)Noir (**-02**)Blanc mat (**-11**)

LENTILLE

STANDARD : Lentille givrée**Disponible :** Lentille claire (**C**), Lentille givrée avec centre clair (**FC**).Ajouter le code de lentille au bout du code de garniture. **Ex. :** S3450**FC**-01

ACCESSOIRES

Ronds réparateurs (voir code de commande)**Adaptateur d'ouverture** (voir code de commande)

BOÎTIERS COMPATIBLES

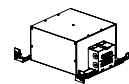
Boîtier rénovateur



Boîtier nouvelle construction



Boîtier isolé



	Boîtier rénovateur	Boîtier nouvelle construction	Boîtier isolé
DEL 10W	IC / Étanche à l'air RE35GU10-10W RE35MR16-120-10W RE35MR16-277-10W	IC / Étanche à l'air NW35GU10-10W NW35MR16-120-10W NW35MR16-277-10W	IC / Étanche à l'air IC35GU10-10W IC35MR16-120-10W IC35MR16-277-10W
HALOGÈNES 37W/50W	Non-IC / Non étanche à l'air RE35MR16-120-37W RE35MR16-277-37W	Non-IC / Non étanche à l'air NW35MR16-120-50W NW35MR16-277-50W NW35MR16-120D-50W NW35MR16-277D-50W	IC / Non étanche à l'air IC35MR16-120-37W IC35MR16-277-37W IC35MR16-120D-37W IC35MR16-277D-37W

CONTRASTE

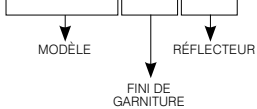
FEUILLE DE SPÉCIFICATIONS

S3450

Série 3-1/2 po – Classique/Evolution

Garniture mince pour douche

EXEMPLE DE CODIFICATION

S 3 4 5 0 - 0 5 - 1 1

CODES DE COMMANDE

Les options en rouge peuvent générer un délai de production plus long.

MODÈLE	LENTILLES	FINIS DE GARNITURE	RÉFLECTEURS
S3450			
S3450	Standard : Givrée	RECOUVREMENT EN POUDRE (Standard)	ANODISÉ
	C Clair	-01 Blanc	Standard :
	FC Givrée avec centre clair	-02 Noir	Aluminium anodisé
		-11 Blanc mat	SPÉCULAIRE
		-22 Noir mat	CL Clair
		-25 Gris polaire	BK Noir
		-05 Bronze architectural	PEINT
		-06 Cuivre antique	-01 Blanc
		PLAQUÉ (Premium)	-02 Noir
		-04BR Chrome brossé	-11 Blanc mat
		-12BR Nickel brossé	
		-03 Plaqué or 24K	
		-04 Chrome	
		-13 Nickel satiné	

ADAPTATEUR D'OUVERTURE

Adapte une ouverture allant jusqu'à 4-1/4 po (108 mm) pour recevoir un boîtier de 3-1/2 po (89 mm).

Fini : acier galvanisé

Code : 312296

Diamètre extérieur : ø 4-5/16 po (110 mm)

Diamètre intérieur : ø 3-5/8 po (92 mm)



RONDs RÉPARATEURS

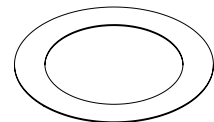
Les ronds réparateurs corrigent les ouvertures trop grandes ou abîmées des trous de perçage.

Ils sont offerts dans toutes la gamme de couleurs Contraste. Ajouter le code du fini désiré à la fin de celui du rond réparateur. Ex. : RON3000-06

Code : RON3000

Diamètre extérieur : ø 6-1/8 po (156 mm)

Diamètre intérieur : ø 3-5/8 po (92 mm)

**CONTRASTE**