

S3450D

Série 3-1/2 po – Classique/Evolution

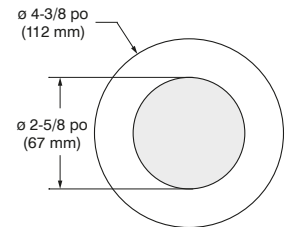
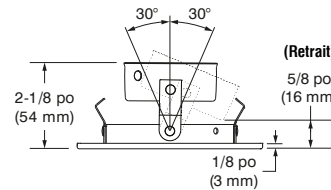
Projet _____

Notes _____

Type de luminaire _____

Date _____

Garniture mince orientable en retrait pour douche

S3450D-13 (illustrée)
(Lampe non incluse)

SPÉCIFICATIONS

GARNITURE	Acier formée à la matrice.
<i>Les options en rouge peuvent générer un délai de production plus long</i>	Différents finis sont offerts : Recouvrement en poudre (Standard) Blanc (-01), Noir (-02), Bronze architectural (-05), Cuivre antique (-06), Blanc mat (-11), Noir mat (-22) et Gris polaire (-25) Plaqué (Premium) Plaqué or 24K (-03), Chrome (-04), Chrome brossé (-04BR), Nickel brossé (-12BR) et Nickel satiné (-13)
LAMPES (non incluse)	GU10 DEL10W MAX MR16 GU5.3 20W MAX (boîtier rénovateur et isolé) - (lampes protégées seulement) MR16 DEL GU5.3 7W MAX 50W MAX (boîtier nouvelle construction) - (lampes protégées seulement)
	Si vous désirez utiliser la gradation et que vous utilisez une lampe DEL, veuillez consulter régulièrement la liste de compatibilité des gradateurs du manufacturier de la lampe. Pour une utilisation avec une lampe MR16 DEL, vous reporter à la fiche technique du boîtier sélectionné pour les détails relatifs aux modèles de transformateurs (voir la liste de boîtiers compatibles ci-dessous). L'utilisation d'une lampe à DEL combinée à une garniture de douche et un boîtier étanche à l'air peut contribuer à diminuer la durée de vie de celle-ci. Contraste ne peut être tenue responsable de la diminution de la durée de vie d'une lampe à DEL utilisée en espace clos.
TROU DE PERÇAGE	Ø 3-5/8 po (92 mm)
LENTILLE	STANDARD : Lentille givrée Disponible : Lentille claire (C), Lentille givrée avec centre clair (FC). Ajouter le code de lentille au bout du code de garniture. Ex. : S3450DFC-01
ACCESSOIRES	Ronds réparateurs (voir code de commande) Adaptateur d'ouverture (voir code de commande)
HOMOLOGATION	Homologué cULus pour endroits mouillés (pour lampes DEL et halogènes)
GARANTIE	Garantie limitée de 1 an sur les composants contre les défauts de fabrication

CONTRASTE

FEUILLE DE SPÉCIFICATIONS



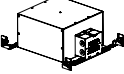
S3450D

Série 3-1/2 po – Classique/Evolution

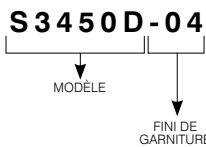
Garniture mince orientable en retrait pour douche

SPÉCIFICATIONS (SUITE)

BOÎTIERS COMPATIBLES

	Boîtier rénovateur 	Boîtier nouvelle construction 	Boîtier isolé 
DEL 10W	IC / Étanche à l'air RE35GU10-10W RE35MR16-120-10W RE35MR16-277-10W	IC / Étanche à l'air NW35GU10-10W NW35MR16-120-10W NW35MR16-277-10W	IC / Étanche à l'air IC35GU10-10W IC35MR16-120-10W IC35MR16-277-10W
HALOGÈNES 37W/50W	Non-IC / Non étanche à l'air RE35MR16-120-37W RE35MR16-277-37W	Non-IC / Non étanche à l'air NW35MR16-120-50W NW35MR16-277-50W NW35MR16-120D-50W NW35MR16-277D-50W	IC / Non étanche à l'air IC35MR16-120-37W IC35MR16-277-37W IC35MR16-120D-37W IC35MR16-277D-37W

EXEMPLE DE CODIFICATION



Les options en rouge peuvent générer un délai de production plus long.

CODES DE COMMANDE

MODÈLE	LENTILLES	FINIS DE GARNITURE
S3450D		
S3450D	Standard : Givrée	RECOUVREMENT EN POUDRE (Standard)
C	Claire	-01 Blanc
FC	Givrée avec centre clair	-02 Noir
		-11 Blanc mat
		-22 Noir mat
		-25 Gris polaire
		-05 Bronze architectural
		-06 Cuivre antique
		PLAQUÉ (Premium)
		-04BR Chrome brossé
		-12BR Nickel brossé
		-03 Plaqué or 24K
		-04 Chrome
		-13 Nickel satiné

ADAPTATEUR D'OUVERTURE

Adapte une ouverture allant jusqu'à 4-1/4 po (108 mm) pour recevoir un boîtier de 3-1/2 po (89 mm).

Fini : acier galvanisé

Code : 312296

Diamètre extérieur : ø 4-5/16 po (110 mm)
Diamètre intérieur : ø 3-5/8 po (92 mm)



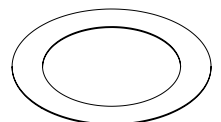
RONS RÉPARATEURS

Les ronds réparateurs corrigent les ouvertures trop grandes ou abîmées des trous de perçage.

Ils sont offerts dans toutes la gamme de couleurs Contraste. Ajouter le code du fini désiré à la fin de celui du rond réparateur. Ex. : RON3000-06

Code : RON3000

Diamètre extérieur : ø 6-1/8 po (156 mm)
Diamètre intérieur : ø 3-5/8 po (92 mm)

**CONTRASTE**