

ISLD300

Série 3-1/2 po - Concerto DEL

Boîtier nouvelle construction isolé (IC) classique

Projet

Notes

Type de luminaire

Date

SPÉCIFICATIONS

DÉTAILS DU BOÎTIER Boîtier en acier galvanisé et en aluminium pour optimiser la dissipation de chaleur d'une épaisseur pouvant aller jusqu'à un calibre 18 (0,051 po (1,3 mm)).

Boîte de jonction pouvant accueillir un maximum de 10 conducteurs de calibre 14 ou 8 conducteurs de calibre 12 (conducteurs 90°).

Accessible sous le plafond.

Peut s'installer dans les plafonds isolés, sauf polyuréthane.

MONTAGE ET SUPPORT

Perçage : Ø 3-5/8 po (92 mm)

Ajustement parfait au plafond, aucune fuite de lumière.

S'adapte au plafond jusqu'à 1-1/2 po (38 mm) d'épaisseur.

Barres de montages ajustables et verrouillables de 10 po (254 mm) à 24-1/2 po (622 mm) pouvant s'adapter à la plupart des plafonds.

PERFORMANCE

Performance 1 : 1 500 lumens (16W)

Performance 2 : 2 000 lumens (23W)

ALIMENTATION

ELV : 120V seulement

0-10V : Tension universelle 120V / 277V

GRADATION

2 types de gradations offerts :

- Électronique à basse tension (ELV)
- 0-10V

Les progrès rapides des gradateurs associés nous obligent à effectuer des tests régulièrement.

Veuillez consulter fréquemment la liste de compatibilité de gradateurs sur notre site Web : www.eclairagecontraste.com/fr

GARNITURES COMPATIBLES

Performance 1**16W**

LD3A	LD3F
LD3B	LD3G
LD3C	LD3H
LD3D	LD3I
LD3E	

Performance 2**23W**

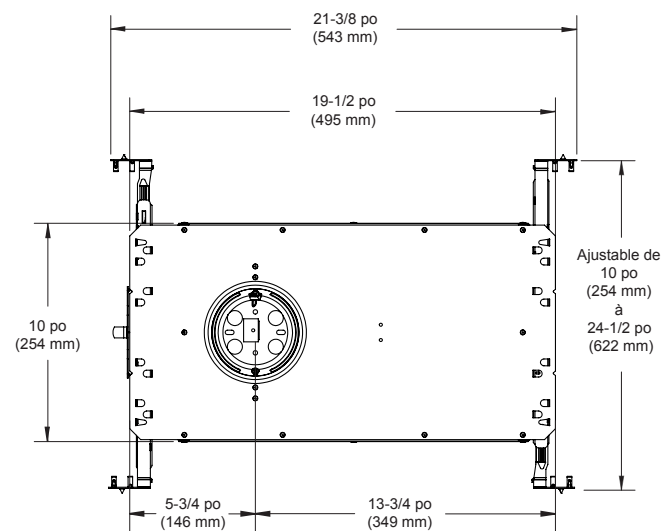
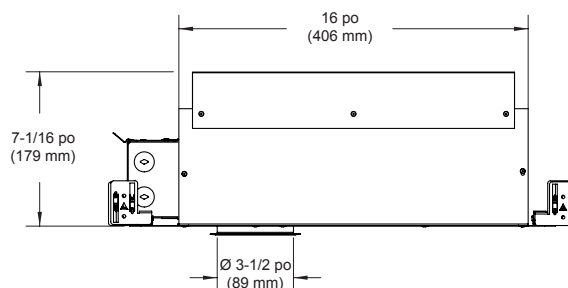
LD3C	LD3G
LD3D	LD3H
LD3E	LD3I
LD3F	

HOMOLOGATION

- Homologué cULus **E343977** pour endroits humides et mouillés
- Chicago Plenum (optionnel)

GARANTIE

Garantie de 5 ans sur le pilote DEL.



CONTRASTE

1009, rue du Parc Industriel
Lévis (Québec) G6Z 1C5 Canada
Tél. : 1-888-839-4624
Télééc. : 1-877-839-7057
eclairagecontraste.com/fr
info@contrastlighting.com

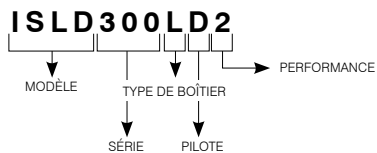
© 2019 Éclairage Contraste M.L. Inc.
Tous droits réservés

Éclairage Contraste M.L. Inc. se réserve le droit de modifier les spécifications et/ou de discontinuer tout produit en tout temps et ne pourra être tenu responsable pour toutes conséquences résultant de l'utilisation de cette publication.

ISLD300

Série 3-1/2 po - Concerto DEL

EXEMPLE DE CODIFICATION



CODES DE COMMANDE

MODÈLE	SÉRIE	TYPE DE BOÎTIER	PILOTE	PERFORMANCE	OPTION DE CONFORMITÉ
ISLD	300	L			
ISLD Boîtier nouvelle construction isolé (IC) classique	300 Série 300	L Long	V ELV - 120V seulement D 0-10V - Tension universelle (120V / 277V)	1 16W 2 23W	X Standard Chicago Plenum

Les boîtiers de performance 1 et 2 sont compatibles avec les garnitures de performance 2.



CONTRASTE