

HexaDEL 2.0

Boîtier rénovation DEL 6 po

REHEU

1. COUPER L'ALIMENTATION ÉLECTRIQUE À LA SOURCE.

- Déterminer la position où sera installé le boîtier au plafond.
- Percer un trou dans le plafond de : \varnothing 7-1/4 po (184 mm).

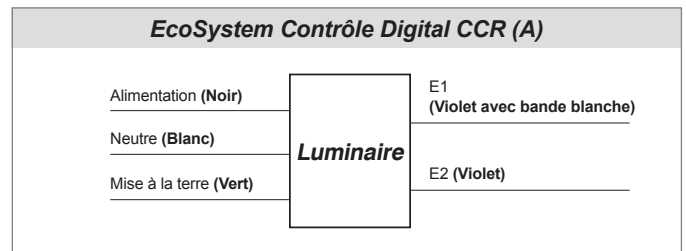
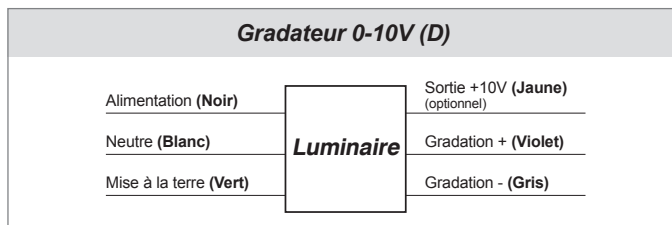
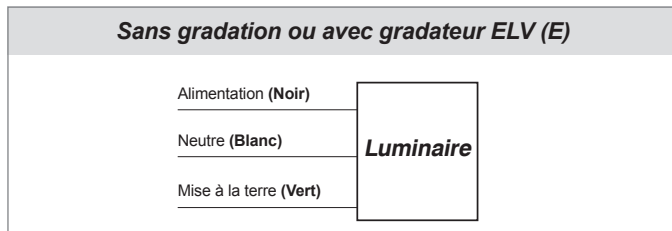
Note :

La hauteur de dégagement minimale requise au-dessus du niveau du plafond est de **6 po (152 mm)** pour les garnitures fixes et **6-3/4 po (172 mm)** pour les garnitures orientables. Cette mesure inclut le matériel de plafond.

Chaque partie du boîtier doit être installée à 3 po (76 mm) de tout matériau isolant (configuration de boîtier NON-IC).

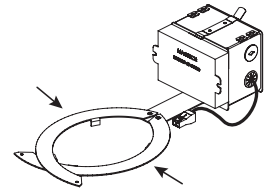
S'adapte au plafond jusqu'à 1-1/2 po (38 mm) d'épaisseur.

- Passer le filage électrique jusqu'au boîtier, en conformité avec les normes électriques applicables.
- Faire le branchement des fils conformément au diagramme applicable ci-dessous. Veuillez protéger les fils non utilisés. Fermer la boîte de jonction.

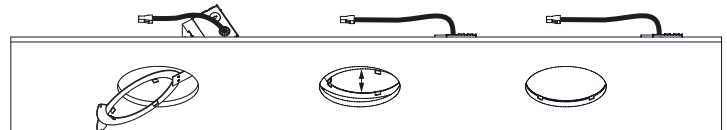


Veuillez consulter fréquemment la liste de compatibilité de gradateurs sur notre site Web : www.eclairagecontraste.com/fr

- Replier les deux parties arrondies du boîtier vers l'intérieur.



- Insérer le boîtier dans l'ouverture du plafond et ouvrir les parties arrondies jusqu'à ce qu'elles viennent s'appuyer sur les rebords du trou.



- Compléter l'installation. Se référer aux instructions d'installation de la garniture.

SVP conserver cette fiche d'instructions pour entretien éventuel.

Homologué cULus pour installation en milieu humide.

**AVERTISSEMENT**

L'utilisation des produits ou composants (e. g. garnitures) provenant d'autres compagnies avec les produits Éclairage Contraste M.L. Inc. n'est pas reconnue par les normes UL et peut être dangereuse. Une telle combinaison annule automatiquement la garantie et les responsabilités d'Éclairage Contraste M.L. Inc. envers ces produits.

**ATTENTION : RISQUE D'INCENDIE ET DE CHOC ÉLECTRIQUE**

- Consulter un électricien qualifié avant l'installation.
- Boîtier NON « IC » : Toutes les parties du boîtier doivent être situées à au moins 3 po (76 mm) de tout matériau isolant.

GARANTIE : ÉCLAIRAGE CONTRASTE M.L. inc garantit les composants contre les défauts de fabrication pour une période d'un (1) an sous usage normal à compter de la date d'achat et sur présentation de factures attestant cette date. La responsabilité du fabricant se limite au coût des composants et n'est liée d'aucune façon au coût du branchement, de la pose des pièces de remplacement et du transport. Pour toute réclamation, veuillez vous adresser à votre fournisseur local. Voir notre site Web pour des détails additionnels. Note : Garantie 5 ans sur pilote et module DEL.

CONTRASTE

